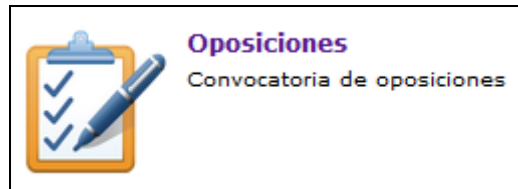




## Alegaciones de Solicitudes Excluidas

Puede consultar la información de la de las solicitudes excluidas a través de la plataforma PADDOC.

En primer lugar debe acceder a la plataforma PADDOC (paddoc.aragon.es) con su usuario y contraseña y acceder a la aplicación de oposiciones.



A continuación debe acceder al menú de oposiciones activas y acceder a la oposición correspondiente.



En la siguiente pantalla se Accede a la oposición de secundaria Año 2018

[Inicio](#) / [Aplicación de Gestión de Oposiciones](#) / [Oposiciones Activas](#)

### Lista de Oposiciones Activas

| Listado de oposiciones activas |            |                                  |                |
|--------------------------------|------------|----------------------------------|----------------|
| Año                            | Etapas     | Oposición                        |                |
| 2018                           | Secundaria | OPOSICIÓN DE SECUNDARIA AÑO 2018 | <b>Acceder</b> |

[Volver al Menú Principal](#)

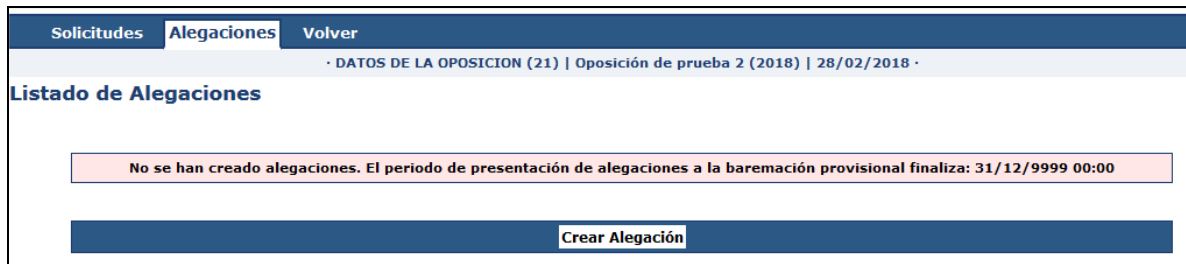
Versión 1.0.4 (24/04/2018[17:00:57])



## Alegaciones de Solicitudes Excluidas

### Alegaciones a las Solicitudes Excluidas

Para presentar una alegación debe acceder al menú de “Alegaciones” dentro de la oposición y pulsar sobre el botón de “Crear Alegación”.

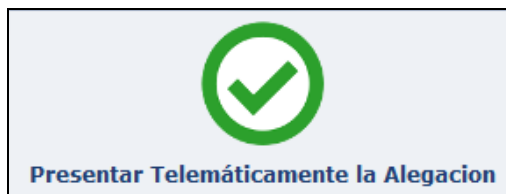


Tras crear la alegación debe seleccionar el tipo de alegación:

- **Alegación de solicitud excluida o no habilita a lista de interinos.** Debe introducir el motivo y adjuntar un documento si fuera necesario



Una vez introducidos los datos debe presentarla telemáticamente.



Una vez presentada, se generan dos documentos (datos de la alegación y resguardo de presentación telemática) que debe conservar en caso de futuras reclamaciones. **No debe presentar ningún documento en Registro.**



## Alegaciones de Solicitudes Excluidas



[Descargar Alegación](#)



[Descargar Resguardo](#)